



Istituto Comprensivo Statale “L. BASSI- S. CATALANO” TPIC82500N

Scuola dell' Infanzia – Primaria-Secondaria di 1° grado

Centro Territoriale Risorse per l'Handicap CTRH--- Istituto destinatario di FSE-FESR-PON –PO Sicilia 2014/2020

Via Marinella,2-91100 Trapani – C.F. 93034170816 -tel/fax: 092321329

sito:www.iclivibassi.edu.it e-mail:tpic82500n@istruzione.it tpic82500n@pec.istruzione.it

Circolare n. 50

Ai docenti
Alle famiglie

OGGETTO: GIUSTIFICAZIONE SUL REGISTRO ELETTRONICO

Con la presente si comunica che, a partire da questo anno scolastico, i genitori provvederanno a giustificare le assenze dei propri figli sul Registro Elettronico, utilizzando il proprio PIN ricevuto con le credenziali di accesso al Registro Elettronico.

Si rammenta che gli alunni **giustificati** potranno essere ammessi in classe presentando comunque l'autodichiarazione o il certificato medico così come stabilito dal Ministero, in base all'ordine di scuola (è richiesto il certificato medico dopo il decimo giorno di assenza per la scuola PRIMARIA e SECONDARIA DI I GRADO e dopo il terzo giorno di assenza per la scuola dell'INFANZIA).

Alla presente si allega:

- Tutorial per giustificare sul R. E. Axios da **APP**
- Tutorial per giustificare le assenze sul R.E. Axios da **PC**
- Tutorial per il recupero del **PIN**

Trapani 11.10.2021



Il Dirigente Scolastico
Prof.ssa Ornella Cottone

Utilizzo l'APP Axios Famiglia

Come giustificare le assenze sul RE Axios da dispositivo mobile

1) Accedere all'App Axios famiglia sul dispositivo mobile



2) Visualizzare la pagina Home



3) Selezionare "Assenze"

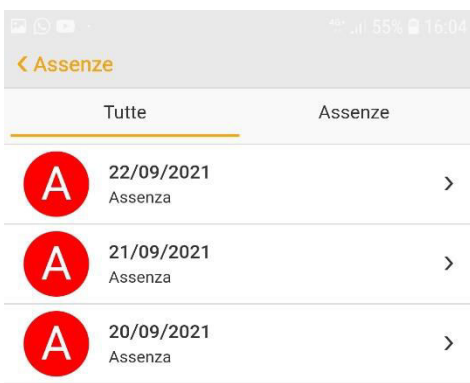


4) Si apre la pagina con le assenze da giustificare e giustificate



Cliccare sulla freccetta a destra della voce "non giustificate"

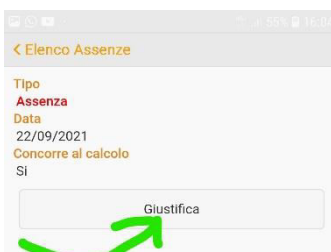
5) Si apre l'elenco delle assenze



6) Selezionare la freccetta accanto all'assenza da giustificare



7) Cliccare su "giustifica"



8) Scegliere dal menù a tendina il "Motivo", inserire il PIN e dare l'OK

< Elenco Assenze

Tipo
Assenza

Data
22/09/2021

Concorre al calcolo
Si

Codice PIN

Motivo:
Assenza per motivi di salute con a... ▼

OK Cancella

Procedere allo stesso modo per tutte le altre assenze da giustificare

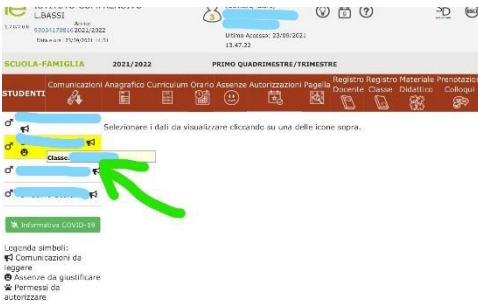
Utilizzo il mio PC

Come giustificare le assenze sul RE Axios dal computer

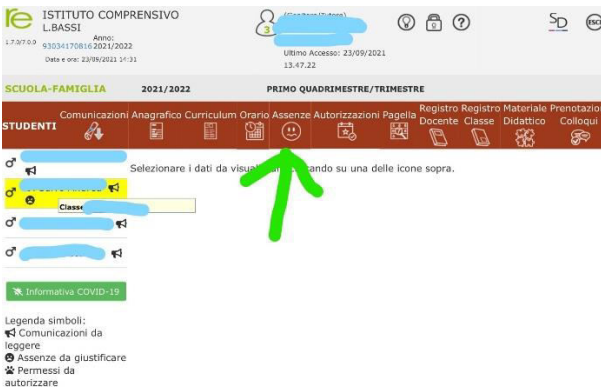
1) Accedere al RE famiglie con le credenziali in possesso



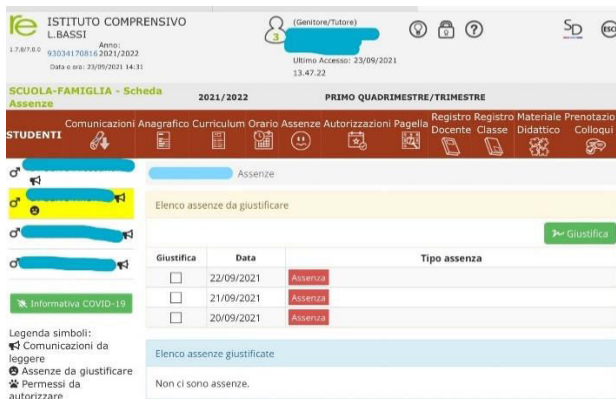
2) Selezionare a sinistra il nome del figlio da giustificare (deve diventare di colore giallo)



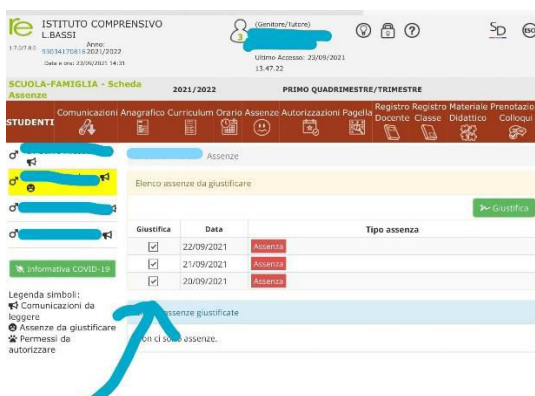
3) Cliccare sull'icona ASSENZE, che si trova nella barra Studenti...



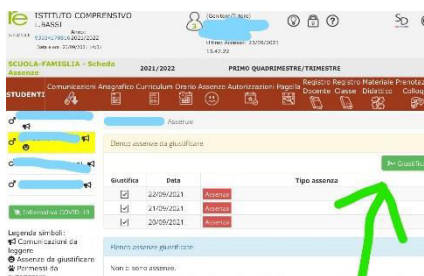
...si aprirà la pagina con le date delle assenze da giustificare



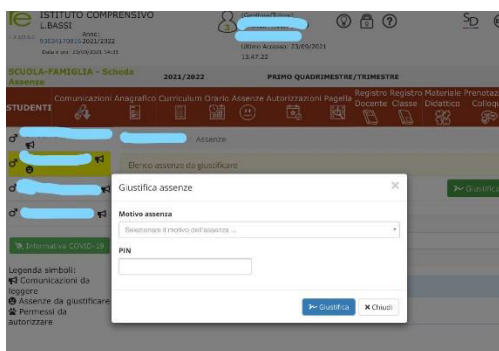
4) Mettere il segno di spunta sui quadratini relativi ai giorni di assenza



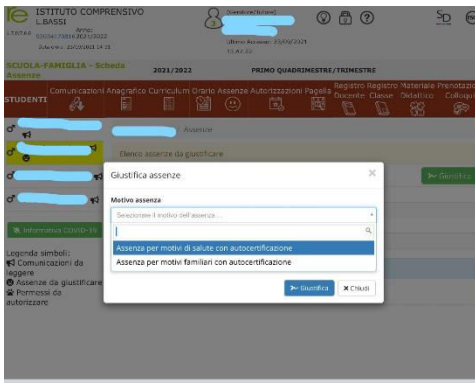
5) Cliccare su Giustifica (in alto a destra)



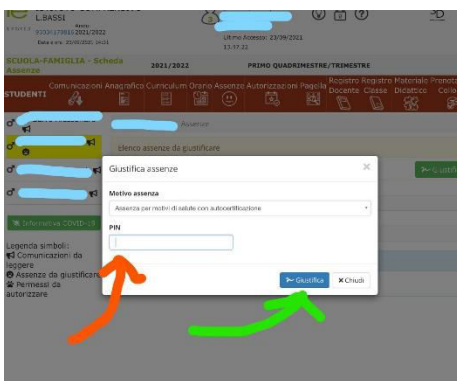
6) Si aprirà la finestra "Giustifica assenze"



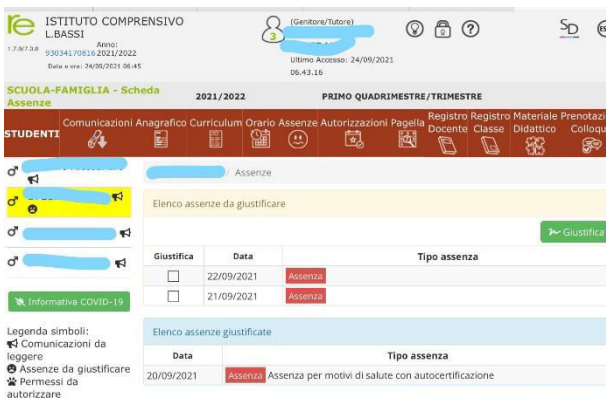
7) Selezionare dal menù a tendina l'opzione corretta (motivi di salute o motivi familiari)



8) Inserire il **PIN** che è stato fornito dalla segreteria al momento del rilascio delle credenziali di accesso e cliccare su **giustifica**



9) L'assenza selezionata risulterà giustificata



HO SMARRITO IL PIN!

COME RECUPERARE IL PIN

ATTENZIONE: IL SEGUENTE PROCEDIMENTO ANDRÀ A BUON FINE SOLO SE EFFETTUATO DA COMPUTER (**NO DISPOSITIVI MOBILI**)

re
FAQ
1.707.700.C

ISTITUTO COMPRESIVO
L.BASSI

Help per il Login

Se avete dimenticato la Password inserite il Codice Utente o l'Indirizzo Mail, poi cliccate sul pulsante "Password dimenticata?"; la password di accesso sarà inviata all'indirizzo che avete indicato.

Codice Utente / Indirizzo Mail

Password

Accedi Login Accessibile

Password dimenticata? Esci

re APP Famiglie

Disponibile su App Store

DISPONIBILE SU Google play

Ultime novità 06/09/2021
- PANNELLO DI CONTROLLO
* Per le EE, aggiunta la gestione del controllo delle valutazioni in itinere
- REGISTRO VOTI
* Per le EE, nuova gestione della validazione dei

- 1) INSERIRE **INDIRIZZO EMAIL** INDICATO SULLA DOMANDA DI ISCRIZIONE
- 2) CLICCARE SU **RECUPERA PASSWORD**
- 3) ARRIVERÀ EMAIL CON LE CREDENZIALI DI ACCESSO AL RE E IL **PIN**

N.B. LA PASSWORD DI ACCESSO DOVRÀ ESSERE NUOVAMENTE CAMBIATA